
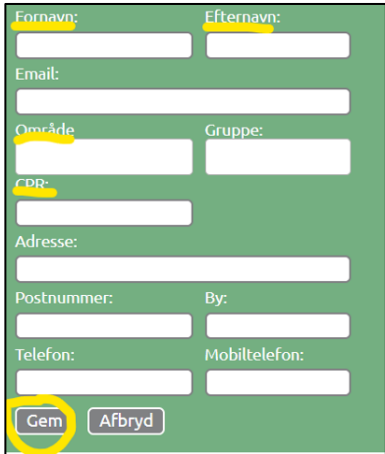
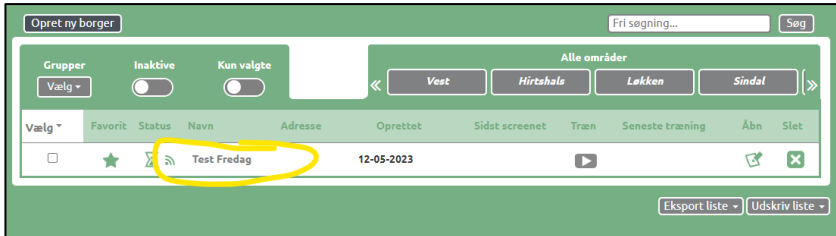
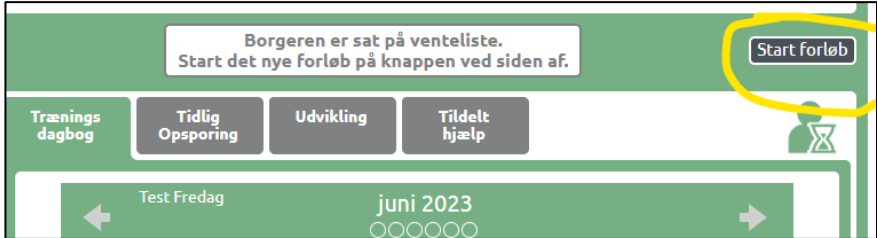




# DIGIREHAB QUICK – VEJLEDNING

LOG IND I DIGIREHAB	
Metoder til log ind	<ol style="list-style-type: none"> <li>1) DigiRehab app på tablet</li> <li>2) Link i handlingsanvisning</li> <li>3) Via pc <a href="https://hjoerring.digirehab.dk/">https://hjoerring.digirehab.dk/</a></li> </ol> <p>Ens for alle – anvend d1-brugernavn og adgangskode</p>
NY BORGER	
Opret borger, hvis det ikke er gjort	 
SCREENINGSBESØG (30 min)	
	Foretages hver 4. uge (tilpasser øvelserne)
Klik på borgers navn på listen	
<p>Screeningen startes i højre hjørne</p> <ul style="list-style-type: none"> <li>- <b>”Start forløb”</b> (hvis det er første besøg/ screening)</li> <li>- <b>”Udfør screening”</b> (hvis det er efterfølgende screeninger)</li> </ul> <p>(Der vil altid kun være én valgmulighed)</p>	 

Udfyld screeningen <ul style="list-style-type: none"> <li>- Tryk <b>"GEM"</b></li> <li>- Herefter dannes/tilpasses træningsprogram</li> </ul>	<ul style="list-style-type: none"> <li>- 13 spørgsmål om Pleje – og omsorgstilstande</li> <li>- 10 fysiske test (Fysisk formåen)</li> </ul> <p><b>VIGTIGT!</b></p> <p>'GEM' = gemmer screeningen og danner tilpasset program</p> <p>'GEM KLADDE' = Bruges hvis du <u>ikke</u> bliver færdig. Gemmer det du har lavet, så du kan fortsætte på et andet tidspunkt.</p> <p>'TILBAGE' = <b>Sletter</b> screeningen og går tilbage til oversigten.</p>
---	---

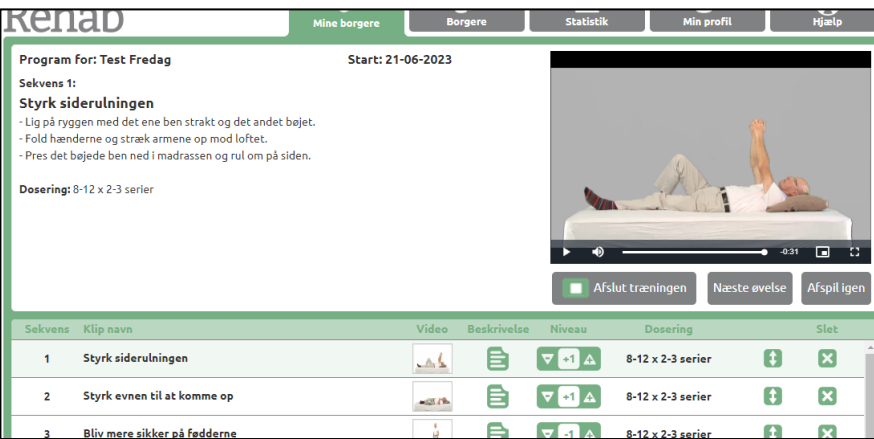
**TRÆNINGSBESØG (20 min)**

Åbn DigiRehab (Se beskrivelse af log ind)

Vælg PLAY-knappen ud for borgers navn	
---------------------------------------	--


Udfør træningsprogram med borger

Lav de øvelser, der kan nås på 20 min.



**VIGTIGT:**

- Klik "Afslut træningen"
- Bedøm træning/motivation, 1-6 (1 = afbud/aflysning)
- Klik "Gem"




(Hvis træningen ikke afsluttes, bliver den ikke registreret i DigiRehab-systemet)

**AFSLUT / SÆT PÅ PAUSE**


Hvis borger ikke kan/ønsker at deltage i forløbet alligevel, skal det afsluttes.

Hvis det fx kun er kortvarigt pga. familiebesøg, så kan man sætte det på pause.


- Klik på borgers navn på listen
- Klik "Afbryd forløb"
- ➔ Forløbet er nu på pause



Tag snarest muligt stilling til om forløbet skal genoptages eller afsluttes? (Klik på borgers navn)



eller



	Når borger er afsluttet/sat på pause i DigiRehab → Send en observation til planlægger med besked/ begrundelse (Hverdagsobservationen – mobilitet)
<b>HJÆLP!</b>	
Ved behov for hjælp, spørg evt. en kollega eller din planlægger	Ved problemer med systemet kan du kontakte DigiRehab Support <ul style="list-style-type: none"><li>- Mail: <a href="mailto:support@digirehab.dk">support@digirehab.dk</a></li><li>- Telefon: 72 11 21 42 (8.00 – 15.30)</li></ul> I CuraHjælp findes brushup-video og arbejdsgange